

STREAMLINE | NOTICE D'UTILISATION

SOFTCLEAN™ Mini

STREAMLINE™

Sommaire

1. Responsabilités 3

Responsabilités générales 3

Responsabilités du fabricant 3

Responsabilités du personnel 3

2. Consignes de sécurité 4

Sécurité du système 5

Caractéristiques et sécurité électriques 6

3. Utilisation du système 7

Stockage du système 7

Déballage du système 7

Schéma du système 8

Caractéristiques techniques 9

4. Montage du système ..... 10 - 11

Réglage du taux de dosage ..... 12 - 13

Utilisation de votre système Softclean™ ..... 13 - 14

5. Dysfonctionnements et dépannage 14

6. Entretien et maintenance 15

5. Déclaration de conformité 16

5. Pourquoi choisir Streamline® ? 17

5. Garantie Streamline® 18

Responsabilités

Responsabilités générales

Cette notice vous permet d'utiliser votre système Streamline® Softclean™ en toute sécurité et efficacement. Lisez-la avant toute installation, mise en marche ou utilisation. Elle fait partie intégrante du produit.

Lisez attentivement les avertissements et instructions de cette notice. Ils contiennent des informations essentielles pour utiliser et entretenir l'appareil en toute sécurité. Portez une attention particulière aux consignes générales de sécurité.

Conservez cette notice dans un endroit sûr, à proximité du système Softclean™, pour pouvoir la consulter ultérieurement. Votre système est conçu conformément aux normes et réglementations de sécurité applicables. Veillez à ce que tous les utilisateurs prennent connaissance de cette notice.

Responsabilités du fabricant

Varitech Systems Ltd, fabricant de Streamline®, garantit les machines et équipements pendant 12 mois à compter de la date d'achat (voir la

section Garantie). Le fabricant ne peut être tenu responsable des défaillances résultant de modifications effectuées par le client ou par des tiers.

Responsabilités du personnel

Le **système** Softclean™ est conçu et fabriqué pour un usage professionnel. Avant toute utilisation, les opérateurs doivent lire attentivement cette notice et comprendre les consignes de sécurité applicables. L'appareil ne doit pas être utilisé par des enfants, des adolescents, des personnes sous l'influence de l'alcool ou de drogues, ni par des personnes ne disposant pas des compétences nécessaires. Cette notice explique comment utiliser le système correctement tout en limitant les risques liés à son fonctionnement.

Important
: des vidéos de formation sont disponibles, si nécessaire, sur www.streamline.systems.

Consignes de sécurité

Le système Streamline® Softclean™ Mini est destiné exclusivement au dosage automatique de produits de nettoyage, notamment Algoclear, pour le nettoyage de surfaces dures lavables avec les accessoires standard ou optionnels Streamline®.

L'eau produite n'est pas potable. Restez vigilant et respectez les consignes de sécurité pendant l'utilisation. N'utilisez jamais le système si vous êtes fatigué ou sous l'influence d'alcool, de drogues ou de médicaments altérant la vigilance. Un instant d'inattention peut provoquer des blessures graves.

Portez les équipements de protection individuelle adaptés pour éviter les blessures :



Gants de protection | Lunettes de protection | Chaussures de sécurité | Masque antipoussière | Protection auditive

Selon les risques présents sur le lieu d'intervention, d'autres équipements peuvent être nécessaires : masque antipoussière, chaussures de sécurité antidérapantes, casque ou protection auditive.

Utilisez uniquement les accessoires d'origine fournis avec le chariot Softclean® Mini afin de garantir un fonctionnement sûr et fiable. L'utilisation d'accessoires non d'origine peut engager la responsabilité de l'utilisateur.



Sécurité du système

Le chariot **Softclean™** a été conçu en tenant compte de la sécurité de l'opérateur. Respectez les consignes suivantes afin de limiter les risques de blessure.



Surpression

- Si la pression d'eau dépasse la limite maximale, la soupape de sécurité évacue la surpression afin de protéger le système. N'ouvrez jamais
- l'appareil pendant son fonctionnement ou lorsqu'il est sous pression.



Surchauffe

- En cas de surchauffe de la pompe du système Softclean™, une protection se déclenche et arrête automatiquement l'appareil.



Risques électriques

- Le système Softclean™ étant alimenté électriquement, ne l'utilisez pas sous la pluie, la neige ou par vent fort. Ne dirigez jamais le système vers des personnes ou des animaux. Avant chaque utilisation, vérifiez visuellement l'état des tuyaux et câbles. N'utilisez jamais l'appareil si un composant est endommagé.



Risques mécaniques

- Pour éviter les risques mécaniques, installez le système Softclean™ uniquement sur une surface plane et stable. Lorsque vous repliez le Softclean™ Mini, gardez les mains à distance des pièces métalliques mobiles et des zones de pincement.



Risques chimiques

- Le système Softclean™ Mini utilise des produits chimiques. Consultez et respectez les précautions figurant sur leur emballage et dans leurs fiches de données de sécurité. Le mélange de ces produits avec de l'eau doit être manipulé avec les mêmes précautions.

Utilisez uniquement les accessoires d'origine fournis avec le système Softclean™ pour garantir la sécurité et la qualité de fonctionnement. L'utilisation d'accessoires non d'origine peut engager la responsabilité de l'utilisateur.

Caractéristiques et sécurité électriques

Important : ces consignes concernent tous les systèmes Softclean™.

- Les branchements électriques doivent être réalisés conformément à la réglementation en vigueur, à la norme IEC 60364-1 et aux instructions du fabricant.
- Vérifiez que l'installation et les prises sont adaptées à la puissance maximale indiquée sur la plaque signalétique. En cas de doute, consultez un électricien qualifié. La fiche appropriée doit être installée par un professionnel qualifié.
- Varitech Systems Ltd, fabricant de Streamline®, décline toute responsabilité en cas de dommages causés par un branchement incorrect.
- Avant de raccorder l'appareil, vérifiez que les caractéristiques indiquées sur la plaque signalétique correspondent à l'alimentation électrique.
- Si vous utilisez une rallonge, choisissez un câble de section adaptée, d'au moins 1,5 mm^2. La fiche et la prise doivent être étanches.
- La sécurité électrique n'est assurée que si l'appareil est correctement relié à la terre, conformément à la réglementation en vigueur et à la norme IEC 60364-1. En cas de doute, faites contrôler l'installation par un électricien qualifié.
- Il est recommandé de protéger l'alimentation par un dispositif différentiel résiduel de 30 mA, capable de couper le courant en cas de fuite à la terre, ou par un dispositif de contrôle de la mise à la terre.

Varitech Systems Ltd, fabricant de Streamline®, décline toute responsabilité en cas de dommages dus à une mise à la terre défectueuse.

Important : respectez toujours les règles élémentaires de sécurité lors de l'utilisation d'un appareil électrique.

- Ne touchez pas l'appareil avec les mains ou les pieds mouillés. Ne tirez jamais sur le câble ni sur l'appareil pour débrancher la fiche.
- Lorsqu'il n'est pas utilisé, stockez le système Softclean™ dans un endroit propre et sec, à l'abri de l'humidité et du gel.

Utilisation du système

Lors de l'achat, vérifiez la présence de la plaque signalétique. Si elle est absente, informez le distributeur ou le fabricant.

N'utilisez jamais un appareil dépourvu de plaque signalétique. Sans cette identification, le fabricant décline toute responsabilité et l'appareil doit être considéré comme potentiellement dangereux.

Important

- Protégez toujours l'appareil contre le gel. Les dommages dus au gel ne sont pas couverts par la garantie.
- Transportez toujours le système Streamline® Softclean™ en position verticale et correctement arrimé.
- Utilisez uniquement les pièces Streamline® fournies avec votre système. En cas de pièce manquante ou perdue, contactez immédiatement votre revendeur Streamline®.

Stockage du système Softclean™

Le stockage de courte ou de longue durée doit être effectué avec soin. Protégez le système Softclean™ contre la prolifération d'algues et de bactéries liée à la stagnation de l'eau.

Déballage du système Softclean™

Votre système Softclean™ a été fabriqué avec soin, contrôlé par notre service qualité et conditionné en kit.

Déballez soigneusement votre système Streamline® Softclean™ **et** vérifiez visuellement l'état de tous les composants. En cas de doute, ne l'utilisez pas et contactez votre revendeur ou le fabricant.

Tenez les emballages (sachets, cartons, clous, rubans adhésifs, etc.) hors de portée des enfants. Recyclez-les conformément à la réglementation locale.

Schéma du produit

Pièces et accessoires

1x chariot Softclean™
1x ensemble de tuyaux d'entrée et de sortie
1x notice d'utilisation



W: www.streamline.systems E: contact@streamline-eu.com T: +33 (0)4 89 51 86 30

Caractéristiques techniques

Données techniques

DT070-02	
Pays de fabrication	Royaume-Uni
Hauteur maximale	733mm
Longueur maximale	320mm
Largeur maximale	320mm
Largeur maximale	270mm
Poids à vide	5.0kg
Pression d'alimentation requise	20psi
Débit d'eau d'alimentation requis	15Lpm
Pression de fonctionnement optimale	45psi
Raccord d'arrivée d'eau standard	Raccord type Hozelock
Température minimale de fonctionnement	5c
Température maximale de fonctionnement	40c
Débit d'eau (optimal)	15Lpm
Plage de qualité de l'eau (MINI L/h – MAXI L/h)	Sans objet
Taux d'injection réglable de l'extérieur	0.15-8.75 %
Viscosité maximale du concentré	400cSt at 20c
Durée de fonctionnement	En continu

Montage du système

1 Placez l'appareil sur un sol stable, dans un endroit sec.



2 Repérez le raccord d'arrivée d'eau.



3 Raccordez le tuyau d'entrée à l'alimentation en eau, dans le respect de la réglementation applicable.



4 Raccordez le tuyau de sortie à l'accessoire (perche télescopique Softclean™).



5 Placez le bidon de produit chimique dans son support et raccordez le tuyau d'aspiration.



6 Réglez la proportion de produit chimique selon les besoins de l'intervention.



7 Vérifiez que tous les raccords sont correctement serrés et étanches.

Réglage du taux de dosage

Important : effectuez les réglages uniquement lorsque le système n'est pas sous pression.

1 Raccordez l'appareil à une arrivée d'eau à l'aide du raccord rapide « IN ».



2 Desserrez la bague de verrouillage.



3 Vissez ou dévissez l'écrou de réglage pour aligner sa partie supérieure sur le taux d'injection souhaité.



4 Serrez la bague de verrouillage.



5 Ouvrez l'arrivée d'eau.



Utilisation de votre système Softclean™

1 Montez le système en suivant les instructions d'assemblage (pages 10 à 11).

2 Réglez le taux d'injection selon la dilution souhaitée.



Utilisation de votre système Softclean™

3 Ouvrez l'alimentation en eau et laissez couler pendant 5 à 6 minutes pour purger l'air du système.

4 Nettoyez la surface souhaitée.

6 Dysfonctionnements et dépannage

Dysfonctionnements et dépannage

Pression d'eau insuffisante ou débit trop faible

1. Vérifiez que l'alimentation en eau est suffisante et régulière.

2. Purgez l'air présent dans le système.

3. Vérifiez que la soupape de sécurité n'est pas réglée trop bas.

Problème d'injection, reflux d'eau, absence ou insuffisance d'aspiration

1. Pièces de vanne encrassées ou manquantes : nettoyez-les ou remplacez-les.

2. Tuyau d'aspiration non immergé dans le produit chimique.

3. Joints du doseur Dosatron usés.

4. Tuyau de produit chimique obstrué.

Entretien et maintenance

Un entretien régulier permet de préserver les performances et la durée de vie de votre système Softclean™.

Nous recommandons un contrôle hebdomadaire de l'état des composants et des raccords afin de garantir un dosage fiable des produits chimiques.

Rincez le circuit d'injection après chaque utilisation : plongez le tuyau d'aspiration dans de l'eau propre et faites circuler environ 2 litres d'eau dans le circuit Dosatron.

Un entretien annuel est également conseillé : vérifiez les joints de dosage, les pompes et la batterie, puis remplacez les éléments usés si nécessaire.

Les pièces nécessaires sont disponibles auprès de Streamline®.

Contrôle hebdomadaire

- Vérifiez que le système Softclean™ est propre et exempt de résidus chimiques.
- Contrôlez la charge de la batterie.
- Assurez-vous que tous les raccords sont étanches.

Élimination des composants et de l'appareil

- Le système Softclean™ doit être éliminé conformément aux règles applicables aux déchets concernés. Démontez-le et triez ses composants par catégorie de matériaux avant de les confier aux filières adaptées. Ne réutilisez pas les pièces démontées comme pièces de rechange.
- Vérifiez l'étanchéité de tous les raccords.

Important : l'opérateur doit veiller à l'élimination appropriée des bidons de produits chimiques vides, conformément à la réglementation locale.

Déclaration de conformité

Déclaration CE de conformité au titre de la directive RoHS 2011/65/UE. Le système Softclean™ a été conçu et fabriqué par Streamline® conformément aux directives européennes indiquées. Le dossier technique est disponible. La déclaration CE de conformité complète, avec les normes appliquées, peut être demandée sur le site de Streamline® ou directement auprès de notre équipe.

Pourquoi choisir Streamline® ?

Flexibilité

• Les systèmes Streamline® peuvent être configurés selon les besoins précis de chaque client.

• Pour les installations spécifiques, nous étudions vos contraintes et concevons une solution adaptée.

Qualité

• La qualité reste essentielle, bien au-delà du prix d'achat.

• Nous sélectionnons des équipements de marques reconnues pour leur fiabilité et les réunissons sous la marque Streamline®.

• Les produits Streamline® bénéficient d'une garantie d'un an, conformément aux conditions générales applicables du fabricant.

Service

• Notre assistance technique interne répond à vos questions sur les fonctionnalités et les performances des produits Streamline®.

• En cas d'erreur de livraison, nous organisons rapidement l'envoi du bon article et la reprise de l'article incorrect.

• Grâce à notre vaste gamme et à nos stocks, Streamline® vous propose une solution complète pour vos besoins professionnels.

Fabriqué au Royaume-Uni

STREAMLINE Contrôlé et testé par notre service qualité

Informations sur la garantie

Garantie Streamline®

Les machines et équipements sont garantis pendant un an (12 mois) à compter de la date

d'achat enregistrée. LA GARANTIE NE COUVRE PAS LES PIÈCES D'ENTRETIEN COURANT, notamment les flexibles, filtres, joints toriques, membranes, vannes, joints d'étanchéité et balais de charbon, ni les dommages résultant de leur non-remplacement.

Cette liste n'est pas exhaustive. Si un défaut est signalé pendant la période de garantie, Streamline® pourra, à sa discrétion, réparer ou remplacer les

composants reconnus défectueux. Les pièces de remplacement sous garantie ne sont fournies qu'après examen et

validation des pièces défectueuses par Streamline®. Si des pièces sont expédiées avant inspection, elles seront facturées au tarif en vigueur ; un avoir pourra être établi après validation de la

garantie. Le client prend en charge le retour de la pièce défectueuse. Si la garantie est acceptée, Streamline® prend en charge la réparation ou le

remplacement. Les exclusions ci-dessous s'appliquent sous réserve de la législation en vigueur.

Sont notamment exclus de la garantie : l'usure normale, une utilisation incorrecte ou abusive, un entretien insuffisant, les dommages dus au gel, l'emploi de produits chimiques non fournis ou non approuvés par Streamline®, une installation ou une réparation incorrecte, toute modification

non autorisée, ainsi que les frais indirects, pertes ou dommages, interventions, main-d'œuvre, frais de tiers et frais de retour des pièces défectueuses. Dans les limites autorisées par la législation applicable, cette garantie constitue le recours prévu pour l'acheteur et se substitue aux autres garanties expresses ou implicites. Les garanties légales impératives restent applicables.

Important

: ces droits ne peuvent malheureusement pas être transférés à un tiers.

STREAMLINE®

SOFTCLEAN™ Mini

Notice d'utilisation

INSTR-DT070-02